

Indice BEL20® Volatility

* au 31/03/2008

Caractéristiques

Nom complet : BEL 20 Volatility
Sous jacent : indice BEL 20
Contrat d'option : Option sur BEL 20 (BXO)
Horizon : 30 jours
Calcul : Continu (60 secondes)
Mnémonique : VBEL
ISIN : QS0011052154
Codes vendeurs : Reuters {.VBEL}; Bloomberg {VBEL Index<GO>}

Historique

Disponible depuis : 03/01/2000
Date de lancement : 03/09/2007

Données

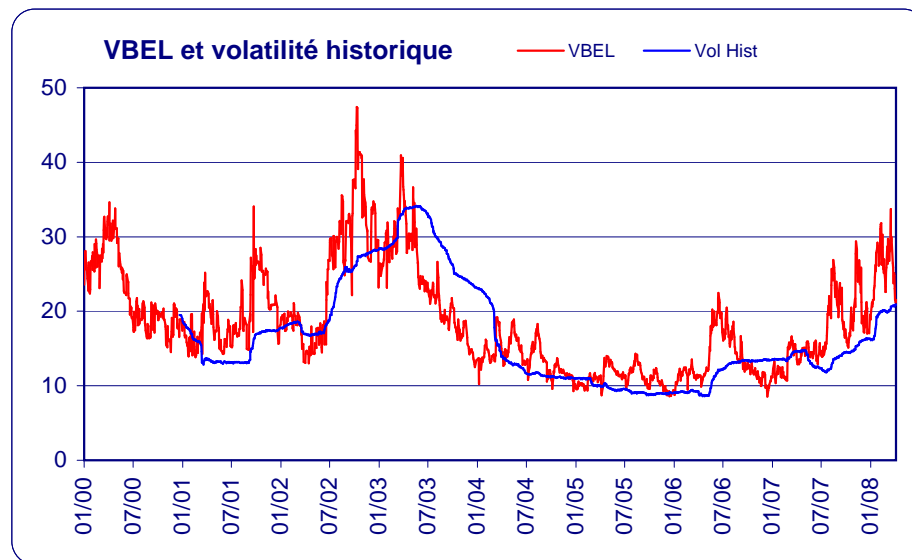
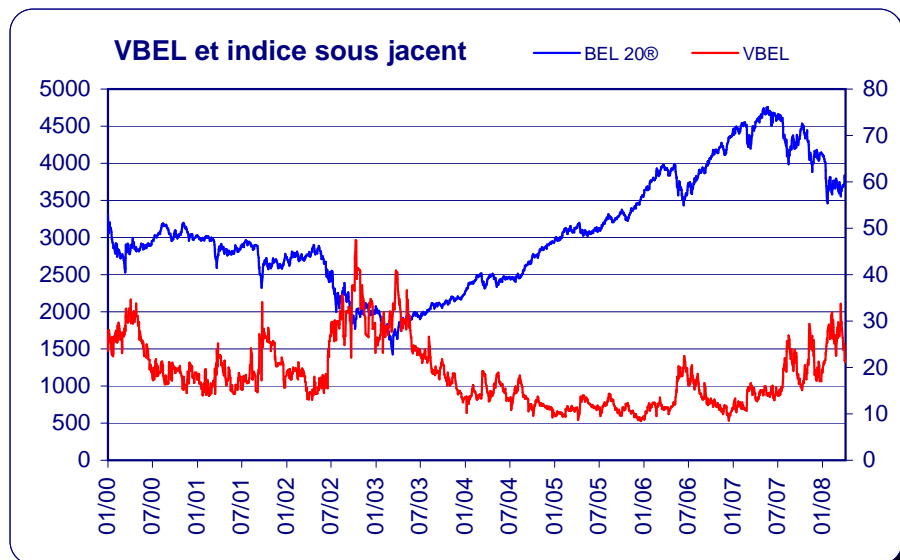
* au 31/03/2008

Cloture * : 24,77
Plus haut : 47,42
Plus bas : 8,56
Corrélation (avec BEL 20)** : -0,17

** Les corrélations sont calculées à partir des variations des indices

Année	Indice	%	Support	%	Corrélation**
03/01/2000	23,58		3311,05		
28/12/2000	18,92	-19,73%	3024,49	-8,65%	-0,00
28/12/2001	17,97	-5,06%	2782,01	-8,02%	0,09
31/12/2002	23,18	29,02%	2025,04	-27,21%	-0,01
31/12/2003	13,48	-41,83%	2244,18	10,82%	-0,26
31/12/2004	10,22	-24,18%	2932,62	30,68%	-0,42
30/12/2005	9,43	-7,78%	3549,25	21,03%	-0,56
29/12/2006	11,25	19,35%	4388,53	23,65%	-0,61
31/12/2007	19,55	73,73%	4127,47	-5,95%	-0,67

Mois	Indice	%	Support	%	Corrélation**
31/12/2007	19,55		4127,47		
31/01/2008	28,03	43,38%	3722,23	-9,82%	-0,51
29/02/2008	25,45	-9,20%	3757,12	0,94%	-0,66
31/03/2008	24,77	-2,67%	3719,52	-1,00%	-0,81



BEL20® Volatility index

* as 31/03/2008

Specifications

Full name : BEL 20 Volatility
Underlying index : BEL 20 index
Underlying index option : BEL 20 index options (BXO)
Horizon : 30 days
Calculation : Continuous (60 seconds)
Mnemonic : VBEL
ISIN : QS0011052154
Vendors codes : Reuters { .VBEL }; Bloomberg { VBEL Index<GO> }

Back history

Available since : 03/01/2000
Launch date : 03/09/2007

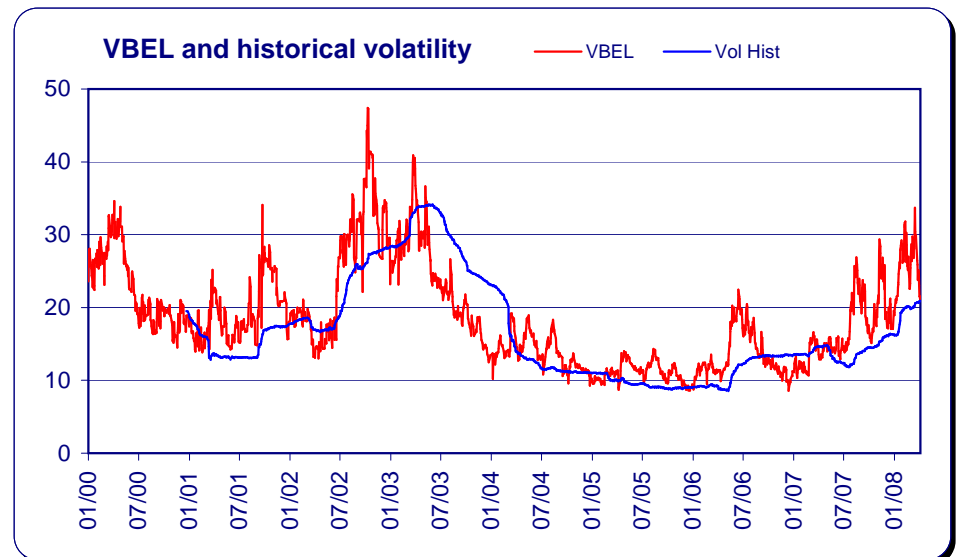
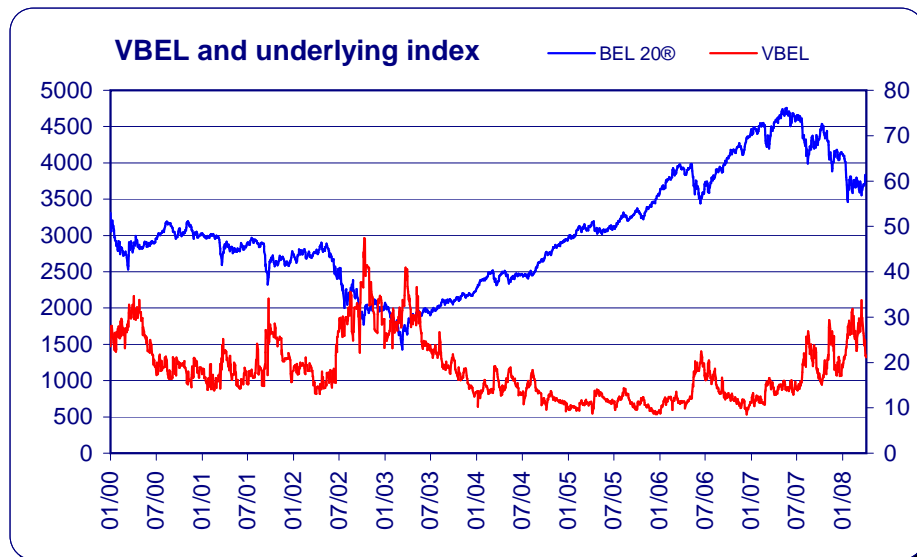
Data * as 31/03/2008

Closing * : 24,77
Live high : 47,42
Live low : 8,56
Correlation (with BEL 20) :** -0,12

** Correlation is based on the index variations

Year	Index level	%	Underlying	%	Correlation**
03/01/2000	23,58		3311,05		
28/12/2000	18,92	-19,73%	3024,49	-8,65%	-0,00
28/12/2001	17,97	-5,06%	2782,01	-8,02%	0,09
31/12/2002	23,18	29,02%	2025,04	-27,21%	-0,01
31/12/2003	13,48	-41,83%	2244,18	10,82%	-0,26
31/12/2004	10,22	-24,18%	2932,62	30,68%	-0,42
30/12/2005	9,43	-7,78%	3549,25	21,03%	-0,56
29/12/2006	11,25	19,35%	4388,53	23,65%	-0,61
31/12/2007	19,55	73,73%	4127,47	-5,95%	-0,67

Month	Index level	%	Underlying	%	Correlation**
31/12/2007	19,55		4127,47		
31/01/2008	28,03	43,38%	3722,23	-9,82%	-0,51
29/02/2008	25,45	-9,20%	3757,12	0,94%	-0,66
31/03/2008	24,77	-2,67%	3719,52	-1,00%	-0,81



BEL20® Volatility index

Karakteristieken

Volledige naam : BEL 20 Volatility
Onderliggende index : BEL 20 index
Optie klasse : BEL 20 index opties (BXO)
Horizon : 30 Dagen
Calculatie frequentie : Continu (elke 60 seconden)
Symbol : VBEL
ISIN : QS0011052154
Vendor codes : Reuters { .VBEL }; Bloomberg { VBEL Index<GO> }

Historie

Beschikbaar sinds : 03/01/2000
Lanceerdatum : 03/09/2007

Data

* per 31/08/2008

Slot * : 24,77
Hoog : 47,42
Laag : 8,56
Correlatie (met BEL 20) :** -0,12

** De correlatie is gebaseerd op de index variaties

* per 31/08/2008

Jaar	Index	%	Onderliggend	%	Correlatie**
03/01/2000	23,58		3311,05		
28/12/2000	18,92	-19,73%	3024,49	-8,65%	-0,00
28/12/2001	17,97	-5,06%	2782,01	-8,02%	0,09
31/12/2002	23,18	29,02%	2025,04	-27,21%	-0,01
31/12/2003	13,48	-41,83%	2244,18	10,82%	-0,26
31/12/2004	10,22	-24,18%	2932,62	30,68%	-0,42
30/12/2005	9,43	-7,78%	3549,25	21,03%	-0,56
29/12/2006	11,25	19,35%	4388,53	23,65%	-0,61
31/12/2007	19,55	73,73%	4127,47	-5,95%	-0,67

Maand	Index	%	Onderliggend	%	Correlatie**
31/12/2007	19,55		4127,47		
31/01/2008	28,03	43,38%	3722,23	-9,82%	-0,51
29/02/2008	25,45	-9,20%	3757,12	0,94%	-0,66
31/03/2008	24,77	-2,67%	3719,52	-1,00%	-0,81

