

Indice AEX® Volatility

* au 31/03/2008

Caractéristiques

Nom complet : AEX Volatility
Sous jacent : indice AEX
Contrat d'option : Option sur AEX-index (AEX)
Horizon : 30 jours
Calcul : Continu (60 secondes)
Mnémonique : VAEX
ISIN : QS0011052147
Codes vendeurs : Reuters {.VAEX}; Bloomberg {VAEX Index<GO>}

Historique

Disponible depuis : 03/01/00
Date de lancement : 03/09/07

Données

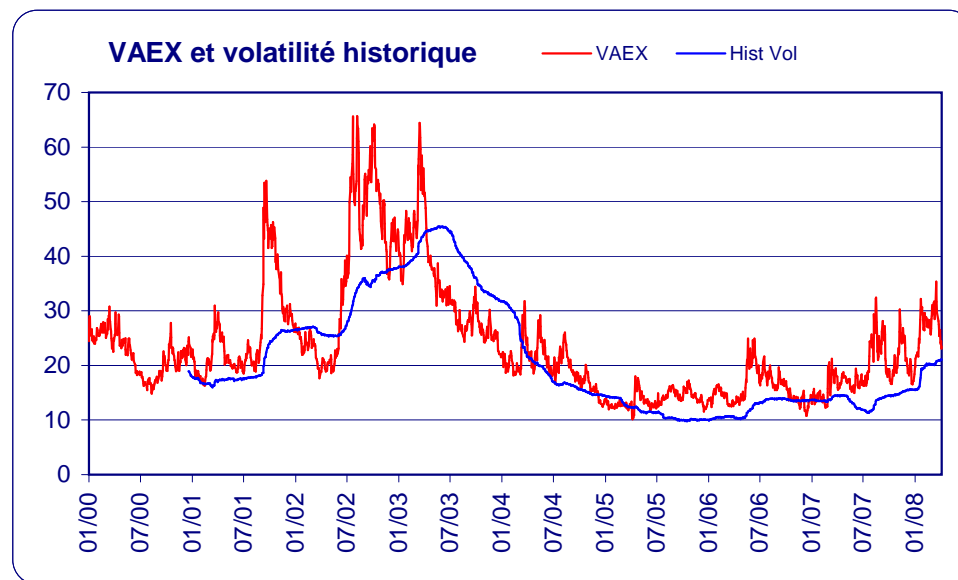
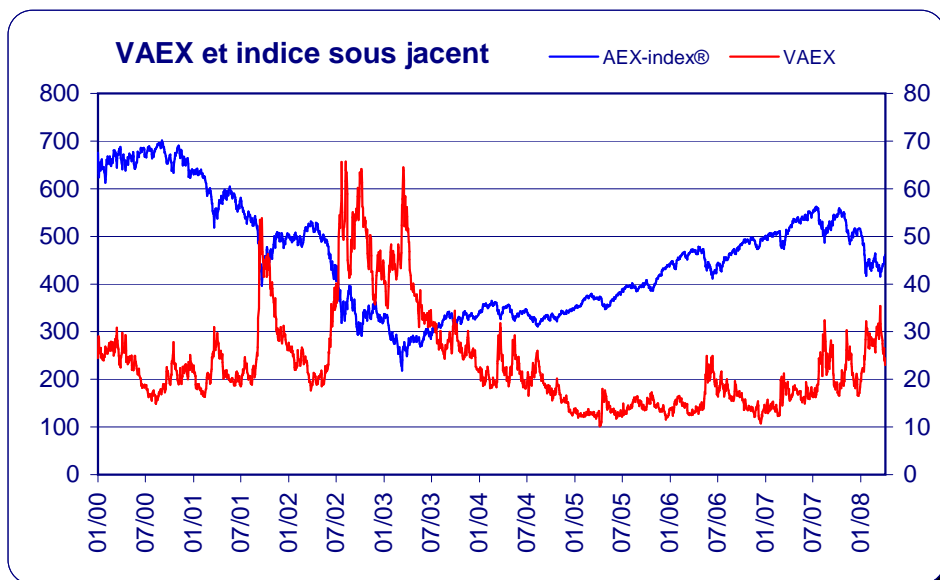
* au 31/03/2008

Cloture * : 26,50
Plus haut : 65,67
Plus bas : 10,12
Corrélation (avec AEX) :** -0,65

** Les corrélation sont calculées à partir des variations des indices

Année	Indice	%	Support	%	Corrélation**
03/01/2000	24,42		675,44		
29/12/2000	21,55	-11,74%	637,60	-5,60%	-0,72
28/12/2001	26,15	21,33%	506,78	-20,52%	-0,84
31/12/2002	44,44	69,94%	322,73	-36,32%	-0,69
31/12/2003	21,70	-51,16%	337,65	4,62%	-0,59
31/12/2004	13,82	-36,32%	348,08	3,09%	-0,74
30/12/2005	13,68	-1,04%	436,78	25,48%	-0,62
29/12/2006	14,62	6,90%	495,34	13,41%	-0,76
31/12/2007	18,40	25,85%	515,77	4,12%	-0,77

Mois	Indice	%	Support	%	Corrélation**
31/12/2007	18,40		515,77		
31/01/2008	28,32	53,91%	441,33	-14,43%	-0,59
29/02/2008	28,57	0,88%	446,53	1,18%	-0,71
31/03/2008	26,50	-7,25%	442,43	-0,92%	-0,88



AEX® Volatility index



Specifications

Full name : AEX Volatility
Underlying index : AEX-index
Underlying index option : AEX-index options (AEX)
Horizon : 30 days
Calculation : Continuous (60 seconds)
Mnemonic : VAEX
ISIN : QS0011052147
Vendors codes : Reuters {.VAEX}; Bloomberg {VAEX Index<GO>}

Back history

Available since : 03/01/00
Launch date : 03/09/07

Data

* as 31/03/2008

Closing * : 26,50
Live high : 65,67
Live low : 10,12
Correlation (with AEX) :** -0,65

** Correlation is based on the index variations

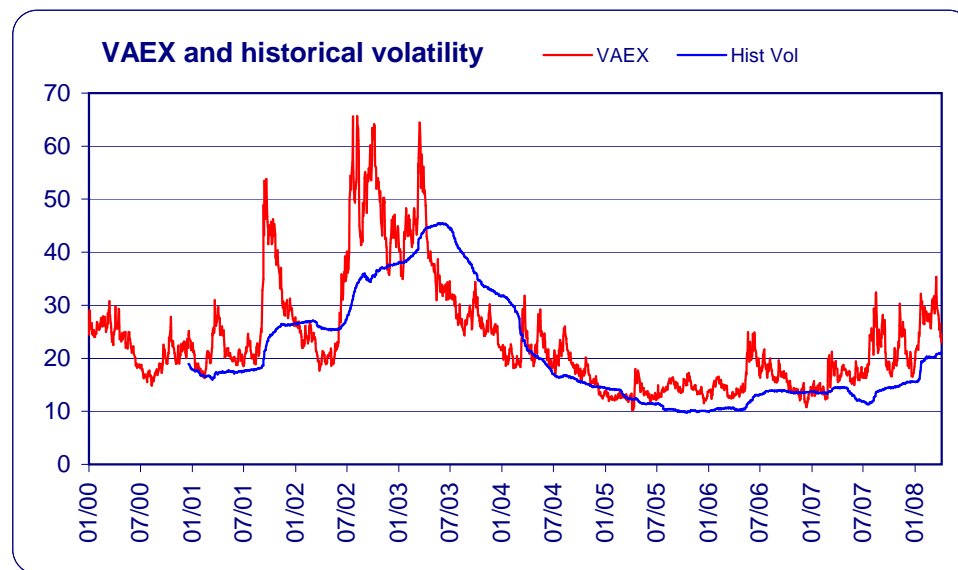
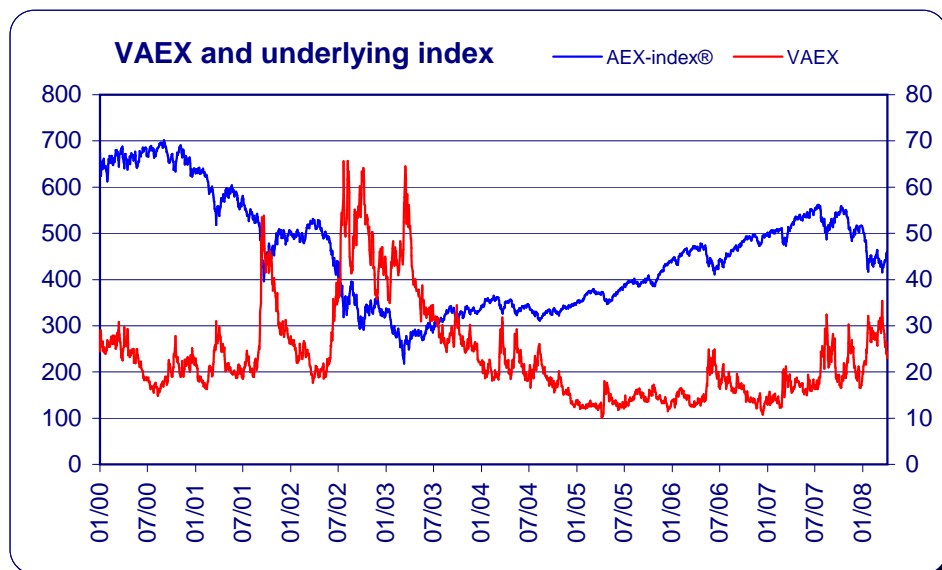
Year

Year	Index level	%	Underlying	%	Correlation**
03/01/2000	24,42		675,44		
29/12/2000	21,55	-11,74%	637,60	-5,60%	-0,72
28/12/2001	26,15	21,33%	506,78	-20,52%	-0,84
31/12/2002	44,44	69,94%	322,73	-36,32%	-0,69
31/12/2003	21,70	-51,16%	337,65	4,62%	-0,59
31/12/2004	13,82	-36,32%	348,08	3,09%	-0,74
30/12/2005	13,68	-1,04%	436,78	25,48%	-0,62
29/12/2006	14,62	6,90%	495,34	13,41%	-0,76
31/12/2007	18,40	25,85%	515,77	4,12%	-0,77

* as 31/03/2008

Month

Month	Index level	%	Underlying	%	Correlation**
31/12/2007	18,40		515,77		
31/01/2008	28,32	53,91%	441,33	-14,43%	-0,59
29/02/2008	28,57	0,88%	446,53	1,18%	-0,71
31/03/2008	26,50	-7,25%	442,43	-0,92%	-0,88



AEX® Volatility index

Karakteristieken

Volledige naam : AEX Volatility
Onderliggende index : AEX index
Optie klasse : AEX-index opties (AEX)
Horizon : 30 Dagen
Calculatie frequentie : Continu (elke 60 seconden)
Symbol : VAEX
ISIN : QS0011052147
Vendor codes : Reuters {.VAEX}; Bloomberg {VAEX Index<GO>}

Historie

Beschikbaar sinds : 03/01/00
Lanceerdatum : 03/09/07

Data

* per 31/03/2008

Slot * : 26,50
Hoog : 65,67
Laag : 10,12
Correlatie (met AEX) :** -0,65

** De correlatie is gebaseerd op de index variaties

Jaar

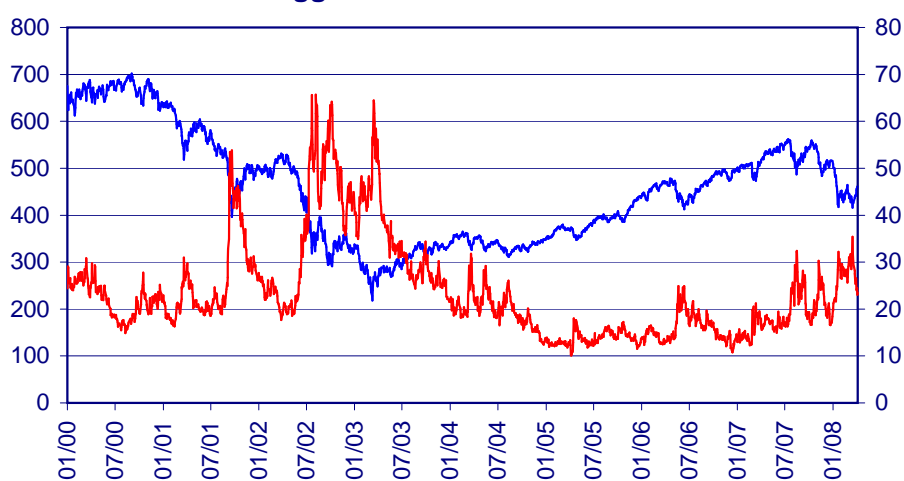
Jaar	Index	%	Onderliggend	%	Correlatie**
03/01/2000	24,42		675,44		
29/12/2000	21,55	-11,74%	637,60	-5,60%	-0,72
28/12/2001	26,15	21,33%	506,78	-20,52%	-0,84
31/12/2002	44,44	69,94%	322,73	-36,32%	-0,69
31/12/2003	21,70	-51,16%	337,65	4,62%	-0,59
31/12/2004	13,82	-36,32%	348,08	3,09%	-0,74
30/12/2005	13,68	-1,04%	436,78	25,48%	-0,62
29/12/2006	14,62	6,90%	495,34	13,41%	-0,76
31/12/2007	18,40	25,85%	515,77	4,12%	-0,77

* per 31/03/2008

Maand

Maand	Index	%	Onderliggend	%	Correlatie**
31/12/2007	18,40		515,77		
31/01/2008	28,32	53,91%	441,33	-14,43%	-0,59
29/02/2008	28,57	0,88%	446,53	1,18%	-0,71
31/03/2008	26,50	-7,25%	442,43	-0,92%	-0,88

VAEX en onderliggende index



VAEX en historische volatilitéit

