

Bourse information

N° 66 - 2,29 €

LA LETTRE MENSUELLE D'EURONEXT

MAI 2004

Amsterdam. 16 avril 2004

Euronext accueille Royal P&O Nedlloyd N.V.

La capitalisation de la société de transport maritime international a atteint 1,25 milliard d'euros à l'issue de la première séance.

La première journée de cotation de la société Royal P&O Nedlloyd N.V., société de transport maritime, sur Euronext à Amsterdam, a eu lieu le 16 avril dernier. Une introduction réussie, au cours de laquelle 19,3 millions d'actions nouvelles ont été admises, portant à 40,6 millions le nombre total d'actions cotées de la société sur le marché officiel hollandais.

À l'issue de cette première séance de cotation, Royal P&O Nedlloyd N.V. affichait une capitalisation boursière de 1,25 milliard d'euros. Royal P&O Nedlloyd N.V. a été intégrée dans l'indice hollandais Midkap et est référencée sous le code ISIN NL0000009983.



www.ponl.com

Un contrat d'option a parallèlement été introduit par Euronext.liffe sur les actions de la société le 19 avril, sur Euronext.liffe.

Ces options sont de type américain, c'est-à-dire exerçables chaque jour ouvré jusqu'à l'échéance. La liquidité des options Royal P&O Nedlloyd N.V. est assurée par les teneurs de marché Intal B.V. et Madron B.V.

Royal P&O Nedlloyd N.V. est l'une des plus importantes

sociétés de transport maritime dans le monde et détient également une participation de 50 % dans la compagnie aérienne néerlandaise Martinair.

Son introduction en bourse marque une nouvelle étape dans la vie de la société, celle-ci étant désormais une entité indépendante issu du rapprochement à 50/50 des sociétés P&O et Royal Nedlloyd. ■

Rendez-vous sur :
www.ponl.com

Euronext à Lisbonne

Introduction de Media Capital

Le 31 mars dernier, Groupe Media Capital s'est introduit avec succès sur le marché principal d'Euronext à Lisbonne. Cette admission est la première introduction en bourse à Lisbonne depuis trois ans, confirmant l'engouement retrouvé des investisseurs pour les marchés d'actions.

Le titre a clôturé sa première journée de cotation à 4,20 euros, correspondant à une capitalisation boursière de 236 millions d'euros. Au total, près de 13 millions d'euros ont été échangés totalisant 56 millions d'actions.

Media Capital a été automatiquement admise dans les indices de référence portugais PSI Geral et PSI Cyclical Services.

Spécialisé dans le secteur médiatique, Groupe Media Capital détient TVI, l'une des principales chaînes de télévision, ainsi qu'une participation majoritaire dans NBP, premier groupe portugais de production de télévision. Il est également présent dans la radio, la publicité, l'édition et Internet via son portail et fournisseur d'accès IOL. ■

Rendez-vous sur : www.mediacapital.com
• www.euronext.com

Au sommaire

- 2 **Les marchés**
Euronext.liffe, leader sur le marché des produits de taux à court terme
- 4 **Les entreprises**
Les sociétés françaises améliorent leur information financière
- 6 **Analyse**
Le profil des clubs d'investissement
- 7 **Indicateurs**
- 8 **Infos pratiques**

Les chiffres clés du mois

Euronext 100

627,23

+1,08 %⁽¹⁾ ▲ +3,00 %⁽²⁾ ▲

NextEconomy

791,22

+1,45 %⁽¹⁾ ▲ +10,31 %⁽²⁾ ▲

NextPrime

1 160,51

+0,95 %⁽¹⁾ ▲ +11,40 %⁽²⁾ ▲

FTSEurofirst 80

3 475,79

+0,39 %⁽¹⁾ ▲ +1,04 %⁽²⁾ ▲

FTSEurofirst 100

3 346,19

+1,07 %⁽¹⁾ ▲ +1,83 %⁽²⁾ ▲

CAC 40

3 674,28

+1,35 %⁽¹⁾ ▲ +3,27 %⁽²⁾ ▲

⁽¹⁾ Variation/mois précédent
⁽²⁾ Variation/début d'année

Record historique

69,7 millions

de contrats négociés sur les produits
dérivés au mois d'avril

Contrats dérivés. Record d'activité

Euronext.liffe, leader sur le marché des produits de taux à court terme

Les investisseurs disposent de produits qui leur permettent de construire des stratégies de couverture efficaces et des combinaisons sophistiquées.

Euronext.liffe a franchi une nouvelle étape en mars dernier en battant un record d'activité mensuelle sur les contrats de taux d'intérêt à court terme, contrats à terme et options, devenant le premier marché (ou la "première bourse") de contrats dérivés de taux à court terme au monde avec 36,1 millions de contrats traités. Si le contrat Euribor (portant sur le taux de l'euro à trois mois) a confirmé sa première position en réalisant près de 80 % de la totalité des échanges (28,7 millions), le contrat "Short Sterling" a conforté sa seconde place avec 6,8 millions de contrats échangés. Le contrat sur l'Eurodollar, lancé le 18 mars der-

nier, a, quant à lui, déjà enregistré plus de 64 000 contrats.

Proposer six contrats de taux à court terme* sur une même plate-forme de transaction, LIFFE CONNECT®, est unique au monde et présente des avantages très significatifs. Les investisseurs institutionnels disposent ainsi d'une gamme complète de contrats leur permettant de mettre en place des stratégies de couverture efficaces sur les produits de taux à court terme. Le fait de pouvoir intervenir simultanément sur une même plate-forme leur donne également la possibilité d'élaborer des combinaisons complexes, tout en bénéficiant d'appels de marges significativement réduits (grâce à la compensation opérée entre les différents contrats, entre l'Euribor et l'Eurodollar, par exemple). Ces contrats sont compensés par LCH.Clearnet, la chambre de compensation unique de tous les produits développés par Euronext.liffe. Au premier trimestre 2004, plus de 86 millions de contrats de taux d'intérêt à court terme ont ainsi été échangés, marquant une hausse de 29 % des volumes traités par rapport au premier trimestre 2003.

Le besoin grandissant de couverture sur les produits de taux à la demande des inves-



Sur le premier trimestre 2004, Euronext.liffe a enregistré 234 millions de contrats négociés.

tisseurs, dans un environnement international instable, laisse envisager une nouvelle progression de cette activité dans les prochains mois.

Par ailleurs, Euronext.liffe a enregistré un record d'activité sur le premier trimestre 2004, tout contrats confondus (actions, taux, matières premières...) avec un total de 234 millions de contrats négociés, en augmentation de 30 % par rapport à la même période en 2003. ■

Rendez-vous sur : www.liffe-data.com

* Euribor, Short Sterling, Euroswiss, Eurodollar, EuroYen et l'EONIA, qui correspond au taux au jour le jour européen.

Contrats à terme Euronext.liffe	Volumes mars 2004 nombre de contrats échangés
Euribor	28 701 091
Short Sterling	6 852 216
Euroswiss	511 446
Eurodollar	64 036
Euroyen	68 616
EONIA	20 975
TOTAL	36 218 380

Indice immobilier

Lancement de l'indice Euronext "IEIF SIIC" France

Euronext et l'IEIF (Institut de l'épargne immobilière et foncière) ont lancé, le 5 avril dernier, un indice immobilier baptisé Euronext "IEIF SIIC" France.

La mise en place récente en France du nouveau statut fiscal des sociétés foncières cotées ayant suscité un intérêt accru pour ce segment de marché auprès des investisseurs, cet indice permettra un suivi exhaustif de ce compartiment de la cote. Il offre aux gestionnaires de fonds et aux émetteurs la possibilité d'évaluer leur performance et

de la comparer à celle de l'ensemble des sociétés du secteur immobilier. Euronext assure la production et la diffusion journalière de l'indice SIIC France.

Ce nouveau repère vient compléter la gamme d'indices immobiliers européens et internationaux déjà offerte sur Euronext, développée en partenariat avec l'Epra (European Public Real Estate Association) et la Nareit (National Association of Real Estate Investment Trusts®).

La Fédération des sociétés immobilières

et foncières, quant à elle, se félicite de cette initiative, qui va dans le sens d'une meilleure visibilité et d'une plus forte animation du secteur. Pour l'IEIF, cet outil va conforter l'intérêt suscité par les SIIC (Sociétés d'investissements immobiliers cotées) auprès des investisseurs, notamment étrangers. Il constitue une première étape en vue de permettre la comparaison des différentes structures immobilières cotées en Europe bénéficiant d'un statut fiscal privilégié. ■

Rendez-vous sur : www.euronext.com

Un marché dérivé
Powernext Futures™
sera lancé en juin 2004



Powernext*, la bourse française de l'électricité, dont Euronext à Paris détient 34 % des parts, devrait lancer, en juin prochain, un marché dérivé organisé sur l'électricité, Powernext Futures™. Ce nouveau marché répond à la nécessité pour tout opérateur en France, fournisseur ou consommateur, de disposer, dans un univers désormais ouvert à la concurrence, d'une référence de prix à moyen terme, fiable et reconnue pour l'électricité. Depuis le 1^{er} mars 2004, 21 sociétés ont participé aux simulations du marché Powernext Futures™. Une dizaine de dossiers de membres sont en cours d'agrément sur un total de 20 prévus d'ici à fin mai. Les contrats à terme, à livraison physique, auront des échéances sur trois mois, quatre trimestres et deux années. Ils permettront aux membres du marché de couvrir leur exposition face au risque de fluctuation des prix à moyen terme, de mettre en place des stratégies d'arbitrage et de tirer profit des évolutions du marché. Le cours de liquidation des contrats à terme sera fixé le dernier jour précédant le démarrage de la période de livraison. Il s'agit d'un marché complémentaire au marché à court terme Powernext Day-Ahead™ (électricité négociée le jour J pour livraison le lendemain sur 24 tranches horaires), créé en novembre 2001. Le modèle de marché n'imposera pas d'être prestataire en services d'investissement pour compenser ses propres transactions sur contrats à terme, permettant ainsi à tous les acteurs du monde de l'énergie, y compris les non-financiers, de traiter les contrats en continuité sur le court et le moyen terme. La contrepartie centrale paneuropéenne sera assurée par LCH.Clearnet. Un mécanisme de livraison physique est prévu pour alimenter la liquidité initiale du marché. Les négociations, accessibles par Internet, se tiendront en continu de 9 heures à 16 heures, les jours ouvrables. Le pas de cotation sera de 0,01 euro/MWh et celui de volume de 1 MW.

* Powernext est un nouvel outil de négociation à la disposition des opérateurs du trading de l'électricité européens. Dotée d'un capital de 10 millions d'euros, elle réunit des acteurs majeurs du négoce de l'électricité et des marchés financiers.

Rendez-vous sur :
www.powernext.com

Comprendre

L'incidence des opérations sur titres sur les options

Euronext.liffe effectue les ajustements nécessaires pour éviter toute conséquence sur les positions en options des acheteurs et des vendeurs.

Lorsque la valeur support d'une classe d'option sur actions fait l'objet d'une opération sur titres (OST), les prix d'exercice, le nombre d'options en position ouverte ou la quotité de l'option peuvent subir des ajustements dans le but de conserver au nouveau contrat une valeur économique, aussi proche que possible de celle antérieure au déclenchement de l'OST.

Il existe de nombreux types d'OST : division d'un titre, distribution de dividendes exceptionnels selon certaines conditions, détachement d'un droit d'attribution ou de souscription dont la valeur théorique dépasse un seuil déterminé, augmentation de capital, offre publique d'échange...

Dans ce cas, Euronext.liffe procède à l'ajustement des caractéristiques des contrats d'options, afin d'éliminer toute incidence de ces opérations sur les positions en options des acheteurs et des vendeurs.

Ainsi, les prix d'exercice et la quotité sont

ajustés lorsqu'il se produit une augmentation de capital avec attribution d'actions nouvelles (les positions ouvertes ne sont pas ajustées) ou lorsqu'il se produit un détachement de droit de souscription ou d'attribution : des coefficients d'ajustement sont alors utilisés. Lors de la division du nominal d'une action (la quotité du contrat reste alors inchangée), les prix d'exercice, mais aussi les positions ouvertes, sont ajustés.

Les ajustements de la quotité, des prix d'exercice ou des positions ouvertes concernent uniquement les échéances du contrat d'options sur lesquelles des positions sont effectivement ouvertes.

Les nouvelles échéances sont en revanche créées avec les caractéristiques standard des options cotées sur Euronext.liffe à Paris (Monep). Les modalités d'ajustement arrêtées par Euronext à Paris font l'objet de la publication d'un *Bulletin du Monep*. ■

Rendez-vous sur : www.monep.fr

Cas pratique

Quels ont été les ajustements effectués sur le marché des options, lors de l'offre publique d'échange simplifiée émise par la société Y sur les actions de la société Z ?

Suite à cette offre publique, plusieurs modifications ont été réalisées.

Modification n°1 : substitution de la valeur sous-jacente
La nouvelle valeur sous-jacente, Y, a été substituée à l'ancienne, Z.

Modification n°2 : changement des prix d'exercice
Les nouveaux prix d'exercice ont été calculés en multipliant les prix d'exercice existants par un ratio d'échange*, arrondis selon la règle de l'arrondi à la décimale la plus proche.

Classes	Prix d'exercice	
	ANCIEN	NOUVEAU
Z (Options de type américain et européen)	2,50	5,70
	2,60	5,90
	2,80	6,40
	2,90	6,60
	3,00	6,80

* Rappel : la parité d'échange pour cette offre publique d'échange simplifiée était la suivante : 25 actions Z = 11 actions Y.

Dès lors, le ratio d'échange a été calculé de la manière suivante : $25 / 11 = 2,2727$

Modification n°3 : calcul de la nouvelle quotité
La nouvelle quotité a été obtenue en divisant l'ancienne quotité par le ratio d'échange, arrondie selon la règle de l'arrondi à l'entier le plus proche.

La nouvelle quotité a donc été calculée comme suit : $10 / 2,2727 = 4,4$, arrondie à 4. La différence de 0,4 a été soldée par une soulte.

A noter : il est conseillé de consulter son intermédiaire avant de prendre position sur le marché des options négociables d'Euronext.liffe. Lors d'une opération sur titres renseignez-vous auprès de votre intermédiaire et lisez attentivement les documents émis par Euronext (*Bulletin du Monep* relatif à l'opération).

Etude. Agence de notation Fitch

Les sociétés françaises améliorent leur information financière

Les groupes français rejoignent aujourd'hui leurs homologues internationaux en matière de transparence, notamment en donnant des détails sur leur dette.

L'agence de notation Fitch a accordé un satisfecit aux entreprises françaises en matière d'information financière, dans le cadre d'une étude détaillée, parue le 8 avril dernier et réalisée à partir des rapports annuels de l'année 2002. Olivier de Combarieu, auteur du rapport, met ainsi en avant les importants progrès réalisés par les émetteurs, en particulier en matière d'information sur l'endettement de leur entreprise. « Bien que la France n'ait pas été confrontée à de grands scandales comptables, les difficultés qu'ont connues depuis trois ans certains groupes en matière d'endettement ont mis en lumière la nécessité d'améliorer la communication financière et la transparence », précise le rapport. Fitch souligne ainsi les efforts réalisés ces dernières années par les sociétés cotées à Paris. Jusqu'en 2001, les entreprises se montraient souvent réticents à donner les détails sur leur dette ou sur leurs engagements hors bilan. Selon cette étude qui se concentre sur la communication portant sur les sociétés

FitchRatings

composant l'indice CAC 40, les groupes français se rapprochent désormais des standards internationaux.

Il faut y voir l'effet des efforts déployés ces dernières années par les services comptables des sociétés cotées dans le cadre du passage aux normes IFRS (International Financial Reporting Standards) prévu en 2005. Une amélioration motivée aussi par les différents scandales qui ont éclaté dans le secteur financier américain ces dernières années. Et de souligner l'influence de l'Autorité des marchés financiers (AMF), qui a conseillé, dès 2002, aux groupes concernés de publier leurs comptes de la manière la plus transparente possible.

Cependant, il reste encore, selon l'agence Fitch, quelques points à améliorer, particulièrement certaines clauses concernant les contrats liant les entre-

prises à leurs banques créditrices. Selon Fitch, des progrès restent aussi à réaliser en matière d'information sur la trésorerie réelle des sociétés et leur capacité d'autofinancement. Cela constitue un sujet de préoccupation important pour l'agence car « l'AMF s'est très peu intéressée à la notion de cash flow (flux de trésorerie), que toutes les entreprises utilisent depuis deux ans mais dont la définition reste très vague », explique Olivier de Combarieu. Parmi les points que Fitch aimerait voir mieux appréhendés par les entreprises, celle de la méthode de la comptabilisation des cash-flows par la méthode soustractive, qui consiste à partir du cash-flow opérationnel pour aboutir aux liquidités qui sont effectivement disponibles pour rembourser les emprunts, une façon de clarifier le message et la lisibilité de la situation financière des groupes cotés. Le moment n'est pas venu d'assouplir les règles, il faut poursuivre l'effort, conclut l'agence de notation. ■

Rendez-vous sur : www.fitch.fr

Société Générale

Les Français plébiscitent l'Internet bancaire

La Société Générale a mené, en mars 2004, en partenariat avec l'institut d'études de marché et d'opinion BVA, une étude sur les relations entre les Français et l'Internet bancaire. Parmi les 1 000 personnes interrogées (de 15 ans et plus), 86,4 % des utilisateurs d'Internet ont le sentiment de gagner du temps en consultant leurs comptes bancaires sur le Web et 42,7 % estiment qu'Internet leur permet de gérer plus facilement leur argent. 79,9 % des personnes interrogées se disent plus autonomes et 65 % plus efficaces dans leur gestion au quotidien.

94,3 % des interviewés qui naviguent sur

l'Internet de leur banque le font pour consulter leurs comptes. Ils sont 63,4 % à effectuer des virements et 9,6 % à pratiquer des opérations de bourse par ce canal. Ce dernier pourcentage atteint 12,2 % pour les hommes et 13,5 % pour la tranche d'âge située entre 35 et 49 ans. Parmi la catégorie socio-culturelle la plus représentée, les agriculteurs sont 25,2 % à répondre favorablement à cette question sur les ordres de bourse. Enfin, en cas de changement d'établissement bancaire, la consultation gratuite sur Internet des comptes bancaires est un critère de choix important pour 40,1 % des répondants. ■

Rendez-vous sur : www.particuliers-societegenerale-internetgratuit.com



86,4 % des utilisateurs estiment qu'Internet leur permet de gagner du temps pour la consultation de leurs comptes bancaires.

© Société Générale

Christian Desmoulins, président du directoire Actielec Technologies " Notre ambition est de rester à la pointe de l'innovation "

Le groupe poursuit sa stratégie de maîtrise des coûts afin de conforter sa position de leader mondial du diagnostic électronique automobile.

BOURSE INFORMATION : Vos chiffres d'activité pour l'exercice 2003 ont marqué un fort rebond...

CHRISTIAN DESMOULINS : En 2003, le groupe a réalisé un chiffre d'affaires de 198,6 millions d'euros (+12,8 %). Nous avons dépassé nos objectifs fixés en début d'année dernière, malgré une conjoncture difficile dans les secteurs des poids lourds et de l'électronique. La branche automobile a progressé de 11,4 % et la branche télécommunications de 21,3 %



Christian Desmoulins,
Actielec Technologies

B. I. : En termes de résultat, l'amélioration est aussi très nette...

C. D. : Oui, Actielec Technologies a retrouvé un résultat d'exploitation de 10 millions d'euros, comparable à celui de 2001 après une année 2002 marquée par un effondrement des prix dans les télécommunications. Les mesures de redressement que nous avons prises ont porté leurs fruits. Notre plan d'économie comportait trois volets : réduction des coûts des achats sur Actia - 11 % d'économies sur un volume d'achats de 30 millions d'euros -, de la masse salariale et des frais généraux. Le résultat net est ressorti positif à 1,9 million d'euros contre une perte de 3,4 millions d'euros en 2002.

B. I. : Comment se présente 2004 ?

C. D. : Cette fois, les efforts de réduction des coûts de nos achats vont porter sur la totalité du groupe, ce qui représente 95 millions d'euros en volume. En revanche, nous ne poursuivons pas l'abaissement de la masse salariale. Mais nous restons vigilants sur la maîtrise de nos frais généraux.

B. I. : Vous distinguez donc une nette amélioration en termes d'activité ?

C. D. : Le premier trimestre a été plutôt bon. Le marché du poids lourd redémarre en Europe. Dans les télécommunications, le pas-

sage au numérique pour la télévision et la radio constitue un cap important pour notre activité. Nous avons mis au point un produit breveté, un émetteur bi-mode analogique et numérique, qui permet d'appréhender cette période de transition de façon favorable.

B. I. : Quelles sont vos ambitions dans le diagnostic automobile ?

C. D. : Le marché est important, car il y a de plus en plus d'électronique embarquée dans les voitures modernes. L'Europe est en tête devant les Etats-Unis et le Japon. Nous souhaitons créer un laboratoire commun avec le CNRS (Centre national de la recherche scientifique) dans ce domaine. Notre ambition est de rester à la pointe de l'innovation et de conforter notre position de leader mondial.

Nous allons prochainement commercialiser des chronotachygraphes : des boîtes noires installées dans les poids lourds, qui enregistrent la vitesse, les kilomètres parcourus, les temps de travail et de repos observés par le conducteur... Le marché européen est évalué à quelque 100 millions d'euros.

B. I. : Quels sont les objectifs chiffrés pour votre groupe en 2004 ?

C. D. : Le groupe Actielec se fixe comme objectif cette année un chiffre d'affaires de 210 millions d'euros pour un résultat d'exploitation de 13 millions d'euros et un bénéfice net après amortissement des survaleurs de l'ordre de 4 millions d'euros. Ces anticipations ne tiennent pas compte d'une commercialisation des chronotachygraphes, ce qui nous semble prudent.

Rendez-vous sur : www.actielec.com

> REPÈRES

- > **Création :** 2000.
- > **Chiffre d'affaires 2003 :** 198,6 millions d'euros, en hausse de 12,8 %.
- > **Capitalisation au 30 avril 2004 :** 71 millions d'euros.
- > **Cotation :** Second Marché d'Euronext à Paris (segment NextEconomy).

A suivre

Deux inscriptions sur le Marché Libre

● FERCO
le 15 avril 2004

La société Ferco Développement est spécialisée dans l'extraction et la purification des composés de raisin. Elle est spécialisée dans la production

exclusive de polyphénols de raisin, en partenariat avec des professionnels de la viticulture et en collaboration avec l'Institut universitaire de la vigne et du vin de Bourgogne. Ses activités sont axées sur les domaines de l'œnologie, la nutraceutique (compléments alimentaires, ingrédients fonctionnels) et les colorants alimentaires.

E.I. : EFI
C.P. : 1 178 940 euros

● SILICON WEB GROUP



le 23 avril 2004
Silicon Web Group a deux métiers dans deux secteurs distincts :
- une activité d'intermédiaire distributeur d'équipement en téléphonie auprès des détaillants et des grandes chaînes ;
- une activité de créateur et concepteur, intégrateur, mettant à disposition des solutions innovantes clé en main dans le domaine de l'alarme communicante pour GSM/GPS, répondant ainsi à la fois à une demande standardisée des consommateurs et à une demande spécifique des différentes catégories professionnelles.

E.I. : EFI
C.P. : 572 093 euros

E.I. : établissements introducteurs.
C.P. : capitaux placés.

Etude. Partenariat entre Euronext, l'AMF et la FFCI

L'évolution du profil des clubs d'investissement

L'enquête nationale réalisée par l'AMF et la FFCI fin 2003 dresse un portrait précis des clubs d'investissement et de leurs membres en France.

L'Autorité des marchés financiers (AMF) et la Fédération française des clubs d'investissement (FFCI), en partenariat avec Euronext, se sont associées dans le cadre de la septième enquête

nationale réalisée sur les clubs d'investissement en France. La première remarque est d'ordre géographique, il

s'agit de l'implantation très urbaine des clubs qui se confirme : 50 % sont situés dans des agglomérations de plus de 50 000 habitants. La région parisienne est représentée à hauteur de 28,9 %. Les régions Est et Sud-Est connaissent des progressions de 11,2 % et 13,2 %, comparées à la dernière enquête réalisée en 2000.

Le club d'investissement-type est composé de 12 membres dont 3 femmes et 9 hommes. Les deux tiers des clubs ont

entre trois et cinq ans d'ancienneté et près des trois quarts des clubistes possèdent en propre un portefeuille de valeurs mobilières, très souvent constitué avant leur adhésion. La population des investisseurs reste plus âgée que celle de l'actionariat individuel. Depuis le 1^{er} janvier 2001, 1 membre sur 4 est entré ou sorti d'un club d'investissement (taux de rotation de 23,2 %). Malgré l'instabilité des marchés financiers, le flux net du nombre de clubistes est resté positif depuis trois ans (+ 1,62 %).

Les établissements bancaires demeurent les principaux intermédiaires financiers utilisés par les clubs (73 %), devant les courtiers en ligne (12 %), La Poste (8 %) et les sociétés de gestion (7 %). Le mode de passation des ordres se fait à 54 % par Internet contre 27 % auprès des agences bancaires.

Le portefeuille moyen d'un club s'élève à 29 417 euros, réparti en 14 lignes. Le portefeuille-type est investi en actions à plus de 93 %. Le montant moyen des ordres passés a augmenté, passant de 1 534 euros en 2000 à 1 945 euros. Les performances des clubs

depuis 2000 sont meilleures que le marché (2,5 fois supérieur en phase de correction boursière). En période de rebond des indices, l'écart de performance est resté important puisque, sur les neuf premiers mois de 2003, les gains enregistrés par les clubs se sont établis à + 25 % contre + 2 % pour le CAC 40.

Si la presse écrite est encore la première source informative, 88 % des investisseurs l'évoquant toujours ou souvent, Internet connaît une montée en puissance notable,

puisque 65 % des clubs s'informent par ce canal. Enfin, en matière de formation, le tiers des clubs sondés a déjà suivi des modules d'initiation à la bourse. Pour 65,5 % d'entre eux, il s'agissait de

cours ou des conférences pédagogiques proposés par les intermédiaires financiers. 39 % ont bénéficié de modules d'initiation à l'Ecole de la Bourse. Les deux tiers des clubs restent cependant encore demandeurs d'information et d'actions pédagogiques supplémentaires. ■

Rendez-vous sur :
www.clubinvestissement.com

Clés

L'étude a été réalisée fin 2003 auprès de 376 clubs et de 4 440 membres.

HISTORIQUE

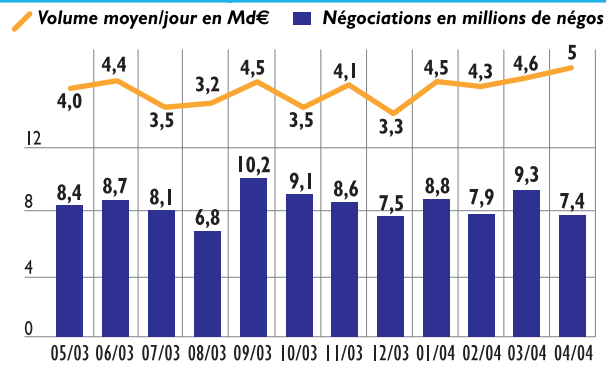
Plus de 18 000 clubs regroupent aujourd'hui 250 000 particuliers

C'est en 1898 qu'est apparu le premier club d'investissement, aux Etats-Unis. Signée à Détroit, la première charte régissant le fonctionnement des clubs remonte à 1940. La France a été l'un des premiers pays à suivre l'exemple américain dans les années 1960, grâce à l'aval donné par la Direction du trésor en 1968. On dénombre désormais plus de 18 000 clubs regroupant 250 000 particuliers. La Fédération française des clubs d'investissement (FFCI) aide à promouvoir l'activité de ces clubs, dont le but est de s'initier au marché des valeurs mobilières en gérant collectivement un portefeuille boursier. Un club d'investissement est composé de cinq personnes au minimum et de vingt

au maximum. Chaque adhérent doit signer les statuts du club qui comprennent l'ensemble des modalités de fonctionnement. Un bureau, composé d'un président, d'un secrétaire et d'un trésorier, est élu chaque année. Les réunions des membres sont en général mensuelles, les décisions d'investissement étant prises à la majorité des membres présents ou représentés. Chaque club d'investissement dispose d'un intermédiaire financier agréé chez lequel un compte est ouvert. La limite de versement par an et par membre est fixée à 5 500 euros. Le régime fiscal en vigueur est le même que le régime général à destination des épargnants individuels.

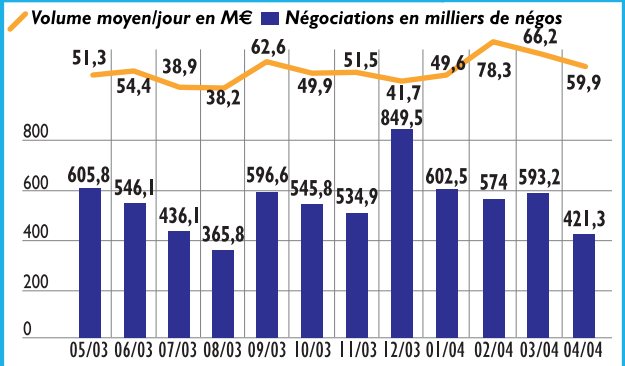
La FFCI constitue un élément de liaison et d'information à destination des membres des clubs. Son conseil d'administration est composé des principaux intermédiaires financiers de la place. La FFCI fait partie, depuis mars 2004, de la commission consultative "Epargnants et actionnaires individuels", mise en place par l'Autorité des marchés financiers (AMF). Elle est aussi membre de la World Federation of Investment Clubs (WFIC, Fédération mondiale des associations de clubs d'investissement). L'ensemble des activités conduites par la FFCI s'exerce dans le cadre de son statut juridique d'association loi 1901, agissant dans le cadre de l'intérêt général.

TOUS MARCHES



Activité tous marchés sur les douze derniers mois.

SECOND ET NOUVEAU MARCHES



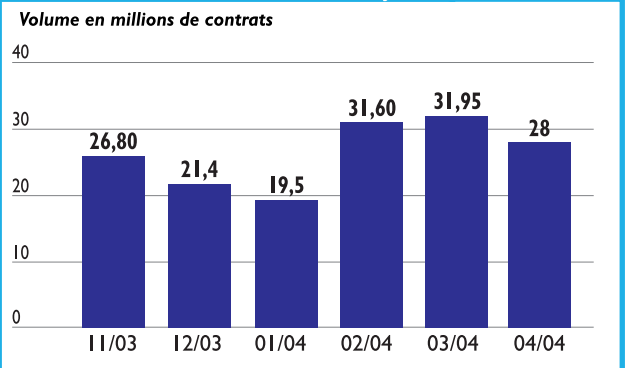
Activité cumulée des Second et Nouveau Marchés sur les douze derniers mois.

LA STRUCTURE DE LA COTE DES ACTIONS

	Nombre de valeurs cotées		Capitalisation des valeurs domestiques (en Md€)
	Domestiques	Etrangères	
Amsterdam	151	113	388
Bruxelles	144	100	163
Lisbonne	55	2	51
Paris	679	120	1 057
Euronext	1 029	335	1 660

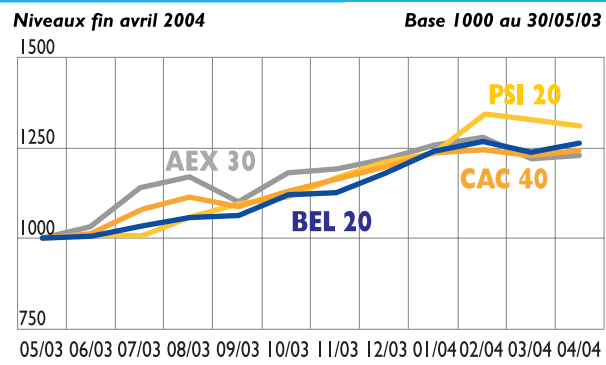
A fin avril 2004.

LES MARCHES DERIVES FRANÇAIS

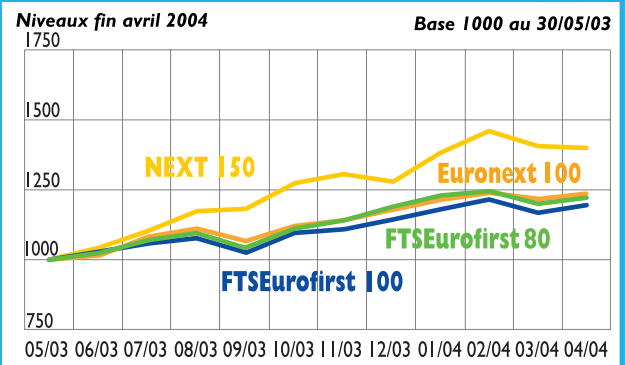


Activité des produits dérivés en millions de lots traités.

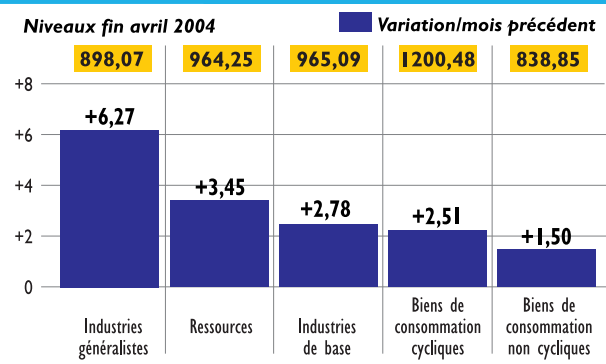
LES INDICES NATIONALS



LES INDICES INTERNATIONAUX - ZONE EURO



LES INDICES SECTORIELS



Les cinq meilleures performances du mois d'avril.

LES INDICES FRANÇAIS

	Valeur fin 04/2004	Variation/mois précédent	Variation/début d'année
SBF 80	3 460,69	-1,27	+8,47
SBF 120	2 602,95	+0,79	+3,69
SBF 250	2 510,34	+0,68	+4,10
SBF-FCI	2 265,19	-0,24	+0,92
MID CAC	2 089,71	+2,22	+10,99
SM	2 566,64	+2,69	+15,81
NM	688,52	-0,91	+7,09
IT.CAC	942,06	-2,50	-0,29
IT.CAC 50	923,35	-4,09	-1,95

> Agenda

Les rendez-vous des actionnaires individuels en France

> Les prochaines Ecoles de la bourse

Cycle général/ouverture de sessions d'initiation

- Du 8 au 29 juin à Paris (7 jours)

Journée d'initiation aux mécanismes boursiers

- Le 17 juin à Paris

Analyse technique

- Le 19 juin à Paris

Utiliser les options (niveau III)

- Le 7 juin à Grenoble

Chandeliers japonais (méthode japonaise d'analyse graphique utilisant des éléments en forme de bougies)

- Le 5 juin à Paris

Contacts : Michèle Fouquet
01 49 27 16 24

Les Lundis de la bourse

- Le 14 juin à Perpignan

Renseignements sur le site :
www.lundisdelabourse.fr

> Les conférences

Conférence sur les options

- Le 27 mai à Grenoble
- Le 23 juin à Reims

Conférence FFCI/Euronext

- Le 8 juin à Toulon

Conférence sur les warrants

- Le 10 juin à Strasbourg
- Le 17 juin à Amiens

Conférence sur les trackers

- Le 22 juin à Besançon

Contact : Dominique
Landé-Douay 01 49 27 11 34

Les rendez-vous des professionnels

Roadshow Euronext/ Gilbert-Dupont

- Le 9 juin à Genève
Présentation de valeurs

moyennes cotées sur Euronext

Contact : Frédéric Joly
01 49 27 58 20

> Publication

Euronext Fact Book 2003

La Fact Book 2003 retrace l'activité des marchés d'Euronext en 2003 et leurs statistiques consolidées.

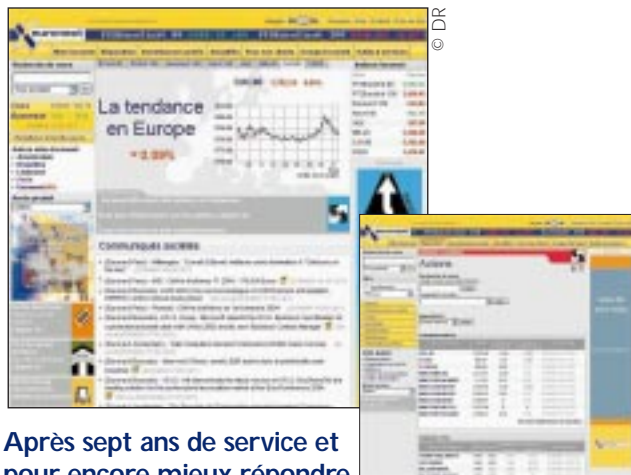
Il est consultable et téléchargeable sur le site d'Euronext : www.euronext.com > Outils & Services > Statistiques > Global Statistics.

Un CD-Rom complémentaire, contenant le PDF de ce document ainsi que les statistiques détaillées par place de cotation et par marché (en format Excel), est disponible, au prix de 50 euros, simplement en envoyant un e-mail à : databyeuronext@euronext.com. Ces documents sont disponibles uniquement en anglais.



> Internet

De bourse-de-paris.fr à euronext.com



Après sept ans de service et pour encore mieux répondre à votre demande, le site bourse-de-paris.fr vient de céder sa place à euronext.com*, dont le contenu couvre l'ensemble des marchés au comptant d'Euronext : Amsterdam, Bruxelles, Lisbonne et Paris. Ce site vous propose toute l'information que vous trouviez sur le site bourse-de-paris.fr, élargie à tous les produits cotés sur les marchés au comptant du groupe Euronext : actions, warrants, trackers, indices, et également obligations**. Pour retrouver vos habitudes et vos contenus, n'hésitez pas à activer le filtre "Paris" (situé dans la barre de navigation verticale de gauche) et découvrez ce nouveau site enrichi, ainsi que les nombreux services personnalisés offerts (portefeuille, cote personnalisée, alertes) sous "Mon Euronext".

Ne manquez pas également les contenus inédits du site comme : le centre d'information destiné aux particuliers, les communiqués des sociétés, les introductions, les communiqués d'Euronext, la réglementation, le centre de documentation pédagogique, les avis et décisions, la cote officielle, les historiques de cours ou encore les statistiques de marché.

* Accessible par www.euronext.fr pour sa version française.

** Les produits dérivés des pays de la zone Euronext (options et contrats à terme) sont appelés également à venir compléter ces contenus dans les prochains mois.

RENDEZ-VOUS SUR
www.euronext.com

Calendrier

prévisionnel des annonces financières
des sociétés cotées

Mise à jour le 10 mai 2004 (liste non exhaustive)



Cote SBF 120

	Clôture exercice	Résultats annuels	Résultats semestriels	CA trimestriel				Assemblées générales	Dividendes	Autres réunions
				T1	T2	T3	T4			
ACCOR ▲	31/12	03/03	08/09	28/04	28/07	27/10	28/01	04/05		
AGF ▲	31/12	16/03	22/09	06/05	05/08	04/11		25/05	26/05	
AIR FRANCE	31/03	26/05	24/11							25/05 + 24/11
AIR LIQUIDE ▲	31/12	27/02		28/04				12/05	18/05	
ALCATEL ▲										
ALSTOM	31/03	26/05								
ALTADIS	31/12	25/02	31/08					15/06	22/06	
ALTEN										
ALTRAN TECHNOLOGIES	31/12									
APRIL GROUP	NP 31/12	09/03	14/09	29/04	29/07	28/10	01/02	29/04	03/05	09/03 + 14/09
ARCELOR ▲	NP 31/12	18/02	29/07					30/04		
AREVA	31/12	16/03	28/09	06/05	05/08	04/11				
ASF - AUTOROUTES	31/12	17/03	22/09	21/04	22/07	22/10		13/05		18/03
DU SUD DE LA FRANCE										
ATOS	31/12	10/03	08/09	14/05	13/08	10/11	15/02	04/06		10/03 + 08/09
AVENTIS ▲	31/12	05/02		29/04	29/07	28/10				
AXA ▲	31/12	16/03	06/08	06/05	22/07	04/11	27/01	21/04	03/05	
BACOU-DALLOZ	31/12	24/03	08/09		08/07	14/10		18/05	09/07	25/03 + 08/09
BENETEAU SA	31/08	29/12	30/06	07/01	31/03	15/07	15/10	30/01	06/02	29/01
BIC GROUP	31/12	11/03		22/04	22/07			03/06		
BNP PARIBAS ▲	31/12	05/02	02/08	06/05	02/08	04/11		28/05	11/06	
BONDUELLE	30/06	07/10		07/11			04/08			08/10
BOUYGUES ▲	31/12		08/09	04/05	10/08	09/11		22/04	29/04	
BUSINESS OBJECTS										
CAMAIEU	31/12	17/03	16/09	15/04	15/07	14/10	13/01	23/06		
CAP GEMINI ▲	31/12		09/09					29/04		26/02 + 09/09
CARBONE LORRAINE	NP 31/12	23/03	14/09	12/05	22/07	04/11		13/05		
CARREFOUR ▲	31/12	04/03	01/09					27/04		
CASINO GUICHARD ▲	31/12									
PERRACHON										
CIMENTS FRANCAIS	NP 31/12	16/02	06/09	04/05	22/07	05/11		05/04		17/02 + 08/09
CLARINS	NP 31/12	25/03	09/09	08/04	29/07	14/10		28/05	15/07	26/03 + 10/09
CLUB MEDITERRANEE	31/10	13/12	11/06			15/09		11/03		
CNP ASSURANCES	31/12	09/03	07/09	11/05	05/08	09/11		08/06		
COMPAGNIE GENERALE	NP 31/12	18/03	16/09	13/05	05/08	04/11	03/02	22/06		18/03 + 16/09
DE GEOPHYSIQUE										
CREDIT AGRICOLE SA ▲	31/12	10/03		14/05	08/09	17/11		19/05	28/05	
DANONE ▲	31/12	11/02	22/07	14/04		14/10		15/04		
DASSAULT SYSTEMES	31/12	05/02	23/07	29/04	23/07	26/10		02/06		29/04 + 23/07
DEXIA ▲										
EADS ▲	31/12	08/03	29/07	12/05				06/05	04/06	21/06
EIFFAGE	31/12	26/02	08/09	14/05	13/08	12/11	13/02	21/04		26/02 + 08/09
ELIOR	30/09		10/06	29/01	28/04	29/07	28/10	17/03	13/04	
EQUANT										
ESSILOR	31/12	04/03	09/09	27/04	21/07	21/10		14/05		04/03
EURAZEO	31/12									
EURO DISNEY SCA										
EURONEXT NV	NP 31/12	19/03	02/09	14/05	13/08	12/11		26/05		
EUROTUNNEL	31/12	09/02	26/07	20/04		19/10		07/04		
FAURECIA	31/12	06/02	23/07	13/04	23/07	12/10	12/01			06/02 + 23/07
FIMALAC	31/12	17/03						08/06		
FONCIERE LYONNAISE	31/12	10/02								
FRANCE TELECOM ▲	31/12	12/02						09/04		
GALERIES LAFAYETTE	31/12	19/03	26/09					26/05		
GECINA	31/12	25/02	28/07	14/05				02/06		26/02 + 29/07 (SFAF)
GEMPLUS	31/12			26/04				27/04		
INTERNATIONAL										
GENERALE DE SANTE	31/12	18/03	16/09	13/05	05/08	04/11	03/02	22/06		18/03 + 16/09
GFI INFORMATIQUE	NE 31/12	17/03	14/09	12/05	04/08	09/11		02/06		
GROUPE STERIA	31/12	08/04	22/09	13/05	12/08	15/11		09/06		08/04 + 22/09
GUYENNE GASCOGNE	31/12	18/03		14/04	16/07	15/10		25/05	02/06	18/03 (SFAF)
HAVAS	31/12	04/03	16/09	29/04	03/08	04/11	10/02	26/05	17/06	04/03 + 16/09
HERMES	31/12	25/03	16/09	10/05	09/08	08/11		08/06		
INTERNATIONAL										
IMERYS	NP 31/12	02/03	27/07	03/05	27/07	09/11		03/05		02/03 + 27/07

	Clôture exercice	Résultats annuels	Résultats semestriels	CA trimestriel				Assemblées générales	Dividendes	Autres réunions
				T1	T2	T3	T4			
INFOGRAMES ENTERT.	NE 31/03	27/05	19/11	31/07	19/11	07/05	15/12			
INGENICO	31/12									20/04
IPSOS	NP 31/12	23/03	21/09	17/05	16/08	15/11		23/06		24/03 + 22/09
JC DECAUX	31/12	17/03	15/09	28/04	28/07	27/10		12/05		
KLEPIERRE	NP 31/12	16/02	27/07	28/04	27/07	24/10		08/04	16/04	17/02 + 28/07
LAFARGE ▲	31/12	26/02	09/09	28/04	22/07	21/10		25/05		
LAGARDERE ▲	31/12	15/03	09/09					11/05		
L'OREAL ▲	31/12	20/02	31/08	08/04	08/07	20/10		29/04		
LVMH ▲	31/12	03/03	09/09					13/05		
M6-METROPOLE TELEVISION	31/12	30/01		30/04	27/07	27/10		28/04	05/05	08/03 + 29/07
MARIONNAUD PARFUMERIES	31/12									
MICHELIN ▲	31/12	24/02	30/07	26/04		25/10		14/05	18/05	
NATEXIS BANQUES POPULAIRES	31/12	04/03						27/05		
NEOPOST	NP 31/12	30/03		08/06	07/09	07/12		08/07	12/07	31/03 + 06/10
NEXANS	31/12	02/02	20/07	20/04	21/07	18/10		03/06		
NRJ GROUP	30/09	30/01		30/01				09/03		
OBERTHUR	31/12	16/03						16/06		
CARD SYSTEMS										
PERNOD RICARD ▲	31/12		25/09		05/08	03/11	18/03			18/03 + 25/09
PEUGEOT ▲	31/12		27/07	29/04		28/10		26/05	02/06	
PIERRE & VACANCES	NP 30/09	11/12	10/06	23/01	22/04	22/07	21/10	11/03		10/06 + 09/12
PINAULT ▲	31/12	04/03	02/09	20/04	20/07	19/10	15/01	25/05		
PRINTEMPS REDOUTE										
PUBLICIS GROUPE SA	31/12									
REMY COINTREAU	31/03	10/06	10/12	23/07	24/10	22/01	21/04	07/09	01/10	10/06
RENAULT ▲	31/12	10/02	28/07	27/04		27/10		30/04		
REXEL	31/12	03/03	01/09	19/04	19/07	18/10		24/05	25/05	03/03 + 01/09
RHODIA	NP 31/12	13/02						31/03		
RODRIGUEZ GROUP	NP 30/09	30/01	30/07	15/02	15/05	15/08	15/11			
SAGEM SA	31/12		22/07	20/04				21/04	25/05	
SAINT-GOBAIN ▲	31/12	25/03	29/07	27/04		26/10		10/06		
SANOFI- ▲	31/12	16/02					22/01	24/05		
SYNTHELABO										
SCHNEIDER ELECTRIC ▲	31/12	20/02	29/07	20/04	29/07	21/10		06/05	10/05	
SCOR	NP 31/12	01/04	26/08	18/05		04/11		18/05		01/04 + 26/08
SEB	31/12	02/03		14/04	13/07	13/10	14/01	06/05	24/05	
SOCIETE GENERALE ▲	31/12	12/02	30/07					29/04	18/05	
SODEXHO-ALLIANCE ▲										
SOITEC	NE 31/03			19/07	18/10					
SOPRA GROUP	NE 31/12	22/03	27/09	05/05	09/08	08/11	08/02	24/06	02/07	23/03 + 28/09
SPIR COMMUNICATION	31/12	18/02	15/09	21/04	21/07	20/10	26/01	19/05	31/05	
SR TELEPERFORMANCE	NP 31/12	22/03	27/09	12/05	11/08	10/11	11/02	24/06		25/05 + 24/11
STMICROELECTRONICS ▲										
SUEZ ▲	31/12	04/03	02/09	29/04	29/07	03/11		27/04		
TECHNIP	31/12	26/02	29/07	26/02	27/05	29/07	18/11	21/04		26/02 + 29/07
TF1 ▲	31/12	23/02	31/08	29/04	29/07	27/10		20/04		24/02 + 01/09
THALES ▲	31/12	15/03	16/09	14/05	13/08	12/11	16/02	11/05	31/05	15/03 + 16/09
THOMSON ▲	31/12	11/02	21/07	14/04		13/10		07/05		
TOTAL ▲	31/12	19/02	08/09	07/05	05/08	10/11		14/05		
TRIGANO	NP 31/08	01/12	15/06	08/01	06/04	16/06	27/09	07/01	15/01	15/06 + 01/12
UBI SOFT	NE 31/03	17/06	11/12	30/07	28/10	03/02	29/04	23/07		
UNIBAIL HOLDING	31/12	04/02	28/07	15/05	15/08	15/11	15/02	08/04		04/02 + 28/07
UNILOG	31/12	01/04								
VALEO	31/12	10/02		20/04				05/04		
VALLOUREC	31/12	03/03	15/09	30/04	29/07	28/10	02/02	10/06	07/07	03/03 + 15/09
VEOLIA ▲	31/12	08/03	17/09	10/05				12/05	28/05	
ENVIRONNEMENT										
VINCI ▲	NP 31/12	02/03	07/09	29/04	05/08	04/11		04/05	11/05	03/03 + 08/09
VIVENDI UNIVERSAL ▲	31/12	17/03						06/05		
WAVECOM	NE 31/12	11/02	22/07	28/04	22/07	27/10		26/05		11/02 + 22/07
WENDEL	31/12	25/03	16/09	07/05	09/08	10/11	09/02	01/06	03/06	25/03 + 16/09
INVESTISSEMENT										
ZODIAC	NP 31/08	15/09	08/04	15/12	17/03	15/06	16/09	16/12		08/04 + 09/11

Sociétés appartenant au segment NextEconomy

	Clôture exercice	Résultats annuels	Résultats semestriels	CA trimestriel				Assemblées générales	Dividendes	Autres réunions
				T1	T2	T3	T4			
A NOVO	30/09	16/12	16/06	13/02	14/05	14/08			27/05	
ACCESS COMMERCE	31/12			06/05	10/08	09/11	08/02		27/04 + 05/10	
ACTIELEC TECHNOLOGIES	31/12	31/03	29/09	14/05	06/08	12/11	14/02	30/04	06/04 + 07/10	
ALTI	30/09	09/12	15/06	11/02	11/05	11/08	09/11	05/02		
ASSYSTEM BRIME	31/12	31/03	29/09	11/05	27/07	09/11			31/03 + 29/09	
AU FEMININ.COM	31/12	09/03	29/09	28/04	28/07	27/10	26/01	29/04	29/09 + 09/03	
AUBAY SA	31/12	30/03	05/10	11/05	03/08	09/11		08/06	31/03 + 06/10	
AUSY	31/12	07/04	29/09	06/05	30/07	05/11			07/04 + 29/09	
AVENIR TELECOM	01/07	14/10	20/02	14/11	20/02	18/05	28/07	15/12	20/02 + 12/10	
BIGBEN INTERACTIVE	31/03	30/06	31/12	30/07	10/11			29/09	29/06 + 14/12	
BOURSE DIRECT	31/12	19/03	14/10	22/04				05/05	19/03 + 14/10	
BOURSORAMA	31/12	02/03	14/09	28/04	20/07	03/11		27/04		
BUSINESS & DECISION	30/06	22/09	30/03	13/11	12/02	13/05	27/07	16/12	30/03 + 22/09	
BVRP SOFTWARE	31/12	16/03	20/09	26/04	02/08	02/11	31/01	24/05	16/03	
CEGID	31/12	26/03	24/09	29/04	21/07	21/10	19/01	03/06	04/06 26/03 + 24/09	
CLIENT CENTER ALLIANCE	31/12	31/03	30/09	15/05	14/08	15/10	15/02	30/06	01/04	
CMT	31/12									
COHERIS	31/12	24/03	28/09	13/05	03/08	10/11		23/06	25/03 + 29/09	
COMPLETEL	31/12	02/03	29/07	02/03				29/04		
CS - COMMUNICATION & SYSTEMES	31/12	08/03	06/09	11/05	29/07	09/11		28/05	08/03 + 06/09	
DANE ELEC MEMORY	31/12	04/03	23/09	08/04	08/07	07/10	11/01	10/06	29/04 + 04/11	
DEVOTEAM	31/12	16/03	14/09	11/05	28/07	09/11	14/02	04/06	11/03 + 15/09	
DIGIGRAM	31/12	24/03				29/01		03/05	24/03	
ECONOCOM GROUP	31/12	03/03	09/09					18/05		
ESI GROUP	31/01	27/05	25/11	11/06	15/09	15/12	14/03	24/06	27/05 + 25/11	
ESKER	31/12	18/03	28/09	20/04	20/07	20/10	20/01	23/06		
EUROFINS	31/12	31/03	27/08	14/05	27/08	15/11	16/02	03/06	22/04	
FLOREANE MEDICAL	31/03	03/07	15/01	08/08	14/11	11/02	14/05	29/09	15/10 03/07 + 15/01	
GAMELOFT	31/12	19/03	15/09	28/04	28/07	28/10		25/06	19/03 + 15/09	
GECI INTERNATIONAL	31/03	02/07	17/12	13/08	14/11	13/02	15/05	23/09	02/07 + 17/12	
GENESYS	31/12	31/03	12/08	12/05	12/08	15/11		26/06		
GFI INFORMATIQUE	31/12	17/03	14/09	12/05	04/08	09/11		02/06		
GL TRADE	31/12	04/03	26/08	04/05	27/07	03/11	04/02	25/05	04/03 + 01/09	
GROUPE ARES	31/03	18/06	15/12	15/07	15/10	15/01	15/04	15/09	30/10 18/06 + 15/12	
GROUPE OPEN	31/12	13/04	22/09	20/04	20/07	21/10	20/01		14/04 + 23/09	
GUILLEMOT CORPORATION	31/12	22/03	30/09	30/04	30/07	29/10	30/01	30/03		
HIGH CO	31/12	29/03	27/09	28/04	28/07	27/10	02/02	25/06	29/03 + 27/09	
HI-MEDIA	31/12	17/03	24/09	21/04	21/07	20/10	02/02	16/04	17/03 + 24/09	
HOLOGRAM INDUSTRIES	31/12	01/04	28/09	27/04	27/07	26/10	25/01	18/06		
HUBWOO.COM	31/12	31/03		14/05	13/08	15/11	15/02			

	Clôture exercice	Résultats annuels	Résultats semestriels	CA trimestriel				Assemblées générales	Dividendes	Autres réunions
				T1	T2	T3	T4			
IB GROUP	31/03	29/06	26/11	15/07	15/11	15/02	12/05	15/09		29/06
IGE XAO	31/07	30/11	30/04	15/12	15/03	14/06	13/09	28/01	14/02	01/12
ILOG	30/06	30/10	22/01	23/10	22/01	22/04	28/07			24/10 + 23/01
INFOGRAMMES ENTERT.	31/03	27/05	19/11	31/07	19/11	07/05	15/12			
INFOVISTA	30/06	24/07	24/01	24/10	24/01	24/04	24/07	15/12		24/07 + 24/01
ITESOFT	31/12	04/03	15/09	21/04	21/07	20/10	20/01	26/05		04/03 + 16/09
LECTRA	31/12	10/02	29/07	29/04	29/07	28/10	10/02	30/04		11/02 + 07/09
LINEATA SERVICES	31/12	29/03	21/09	05/05	27/07	04/11				
MEMSCAP	31/12	25/03	22/07	21/04	22/07	21/10	25/01	24/06		21/04
MICROPOLE-UNIVERS										
NET2S	31/12	11/02	16/09	22/04	05/08	03/11		29/06		25/03 + 17/09
NETGEM	31/12	22/03	04/10	19/04	24/07	18/10	17/01			22/03 + 04/10
NEURONES	31/12	12/02	30/09	29/04	29/07	28/10		25/06		12/02 + 30/09
NICOX	31/12	26/02	28/07	12/05		09/11		03/06		27/01
PHARMAGEST INTERACTIVE	31/12	23/03	20/10	14/05	13/08	15/11		24/06		23/03 + 19/10
PROLOGUE SOFTWARE	31/12	31/03	30/09	14/05	13/08	15/11		30/06		31/03 + 30/09
PROSODIE	31/12	30/03	23/09	13/05	12/08	09/11		15/06	25/06	31/03 + 24/09
QUALIFLOW	31/12	15/04	29/09	15/04	08/07	14/10				16/04 + 15/10
RADIALL	31/12	26/03	21/09	16/04	13/07	14/10	14/01	19/05		26/03 + 21/09
RECIF	31/12	09/03	21/09	21/04	21/07	20/10	25/01	17/06		09/03 + 21/09
RIBER	31/12	24/03	27/09	22/04	22/07	21/10	01	11/06		25/03 + 28/09
SII	31/03	13/05	18/11	14/08	18/11	12/02		22/09		
SILICOMP	31/12	29/01	23/09	20/04	23/07	21/10	28/01	16/06		20/04 + 23/09
SODIFRANCE	31/12		27/09	12/05	09/08	08/11	14/02			08/04 + 28/09
SOFT COMPUTING	31/12	08/04	07/10	05/05	05/08	05/11				
SOGECLAIR	31/12	22/03	24/09	30/04	30/07	29/10	04/02	07/06	01/07	22/03
SOITEC ■	31/03			19/07	18/10					
SOLUCOM	31/03	23/06	15/12	29/07	15/11	09/02	11/05	30/09	15/10	15/12 + 23/06
SOPRA GROUP	31/12	22/03	27/09	05/05	09/08	08/11	08/02	24/06	02/07	23/03 + 28/09
SOLI	31/12	05/04	29/09	12/05	11/08	09/11		10/06		06/04 + 30/09
SWORD GROUP	31/12	08/03	08/09	08/04	08/07	12/10	13/01	29/04		09/09 + 09/03
SYLIS	31/12	30/03		12/05				27/05		30/03
SYSTAR	30/06	30/07	04/02	24/10	04/02	26/04	26/07			
SYSTRAN	31/12	13/02		29/04						
TEAMLOG	31/12	30/03		06/05	05/08			25/05		31/03
TELECOM RESEAUX SERVICES	31/03	24/07	31/01	14/08	14/11	13/02	14/05	24/09		16/01 + 23/07
TRANSCENE	31/12	11/02	04/08					09/06		11/02
UBI SOFT	31/12	17/06	11/12	30/07	28/10	03/02	29/04	23/07		
UMANIS	31/03	26/07	12/12	04/08	30/10	03/02	07/05	12/13		
UTIGROUP	31/12	31/03	30/09	10/05	10/08	10/11	10/02	13/05	31/07	31/03 + 30/09
VALTECH	31/12	16/02								
WAVECOM ■	31/12	11/02	22/07	28/04	22/07	27/10		26/05		11/02 + 22/07

Sociétés appartenant au segment NextPrime

	Clôture exercice	Résultats annuels	Résultats semestriels	CA trimestriel				Assemblées générales	Dividendes	Autres réunions
				T1	T2	T3	T4			
AFFINE	31/12									
APRIL GROUP	31/12	09/03	14/09	29/04	29/07	28/10	01/02	29/04	03/05	09/03 + 14/09
ARCELOR ▲	31/12	18/02	29/07					30/04		
AUDIKA	31/12	18/02	29/07					30/04		
BAIL INVESTISSEMENT	31/12							25/05	28/05	05/03 + 08/09
BOIRON	31/12	11/03	23/09	27/04	27/07	26/10	03/02	27/05		15/03 + 27/09
CARBONE LORRAINE	31/12	23/03	14/09	12/05	22/07	04/11		13/05		
CHARGEURS	31/12	17/03	09/09	21/04	16/07	15/10	21/01	18/05		
CIDER SANTE	31/12	31/03	29/09	12/05	28/07	03/11		02/06		31/03 + 29/09
CIMENTIS FRANCAIS	31/12	16/02	06/09	04/05	22/07	05/11		05/04		17/02 + 08/09
CLARINS	31/12	25/03	09/09	08/04	29/07	14/10		28/05	15/07	26/03 + 10/09
COIL	31/12	11/02	01/09	28/04	01/09	27/10	09/02	02/06		31/03 + 29/09
COLETICA	31/12	26/03	17/09	26/05	16/07	10/11	21/01	26/05		
COMPAGNIE DES ALPES	30/09	14/01	07/07	30/01	12/05	13/08	10/11	10/03	03	
COMPAGNIE GENERALE DE GEOPHYSIQUE	31/12	18/03	16/09	13/05	05/08	04/11	03/02	22/06		18/03 + 16/09

	Clôture exercice	Résultats annuels	Résultats semestriels	CA trimestriel				Assemblées générales	Dividendes	Autres réunions
				T1	T2	T3	T4			
DYNACTION	31/12									
ENTENIAL	31/12									
EPI	31/12	30/03	09/09	30/04	31/07	02/11	31/01	11/06		30/03 + 08/09
EURONEXT NV	31/12	19/03	02/09	14/05	13/08	12/11		26/05		
EXEL	31/08	23/12		26/01	31/03			19/02	04/03	23/12 + 26/05
INDUSTRIES										
FONCIA GROUPE	31/12	16/03	21/09	27/04	21/07	20/10	25/01	27/05		17/03 + 22/09
GAUDRIOT SA	31/12	30/04	31/10	15/05						30/04
GIFI	30/09	09/01	25/06	11/02	12/05	11/08	10/11	12/03		09/01 + 25/06
GINGER	31/12	17/03	22/09	14/05	13/08	15/11	13/02	02/06		17/03 + 22/09
GL EVENTS	31/12			21/04	28/07	27/10		25/06		17/03 + 08/09
GROUPE BOURBON	31/12	10/02	10/08	10/05	10/08	09/11	10/02	08/06	08/06	24/03 + 15/09
GROUPE GASCOGNE	31/12	17/03	28/09	27/04		19/10				17/03 + 28/09
IMERYS	31/12	02/03	27/07	03/05	23/07	09/11		03/05		02/03 + 27/07
IMS	31/12	26/02	08/09	28/04	23/07	22/10	28/01	14/04		26/02 + 08/09
INTER PARFUMS	31/12	09/03	08/09	13/04	15/07	12/10	13/01	23/04	12/05	10/03 + 09/09

Cote hors SBF 120 et segments, suite.

	Clôture exercice	Résultats annuels	Résultats semestriels	CA trimestriel				Assemblées générales	Dividendes	Autres réunions
				T1	T2	T3	T4			
FEDON	SM 31/12							28/04		
FIDUCIAL OFFICE SOL.	SM 30/09		20/07							
FINAXA	PM 31/12	16/03	15/09							
FININFO	SM 31/12	25/03	07/10	07/05	06/08	05/11	11/02	26/05	27/05	25/03 + 07/10
FLEURY-MICHON	SM 31/12	27/04	26/10	08/04	08/07	13/10		27/05		
FPEE INDUSTRIES	SM									
FRANCAREP	PM 31/12							22/06		
FROMAGERIES BEL	PM 31/12						16/02			
GERARD PERRIER IND.	SM									
GESPAC SYSTEMES	SM 31/12	29/04	28/10	14/05	13/08	15/11	15/02		30/09	29/04 + 28/10(SFAF)
GEVELOT SA	PM									
GO SPORT	SM 31/12	04/03								
GRAND MARNIER	SM									
GRANDVISION	PM 31/12		01/09	06/04	07/07	06/10				
GROUPE CRIT	SM									
GROUPE DIFFUSION PLUS	SM									
GROUPE FLO	SM									
GROUPE FOCAL	SM 31/12	29/04	21/10	13/05	12/08	12/11	10/02	10/06		
GROUPE GUILLIN	SM									
GROUPE NORBERT	PM 31/12	18/03	23/09	29/04	29/07	28/10		25/05		
DENTRESSANGLE										
GUERBET	SM									
GUY COUACH	SM									
HBS TECHNOLOGIE	SM 31/07	21/10	08/04	12/12	12/03	11/06	10/09	22/01	04/02	
HENRI MAIRE	SM 31/12	30/04	31/10	14/05	13/08	14/11	15/02	15/06		
HF COMPANY	NM									
HIGHWAVE OPTICAL TECHNOLOGIES	NM 31/03	18/06					23/04			
HYPARLO	SM 31/12	30/03	28/09	21/04	13/07	19/10		14/05	20/05	30/03 + 28/09
IDSUD	SM									
INFOTEL	NM 31/12	27/04	18/10	10/05	09/08	15/11	09/02	24/05		27/04
INSTALLUX SA	SM									
INTEXA	SM									
IOLTECH	SM 29/02	18/05					22/03	30/08	30/09	18/05
IT LINK	NM 31/12	03	10				01	06		
JEANJEAN	SM 31/12							14/05	30/07	
JEAN-CLAUDE AUBRY SA	NM									
LACIE GROUP SA	NM									
L.D.C	SM 28/02			08/07	07/10	07/01		16/08		01/06
LAURENT PERRIER	SM 31/03									
LE BELIER	SM									
LEON DE BRUXELLES	SM 31/12	07/04						09/06		
MACC	SM 31/12	30/04		14/05	13/08			28/05		
MAISONS FRANCE CONFORT	SM 31/12	31/03	28/10	13/05	11/08	12/11	14/02	18/05	18/06	28/04
MAITRE FOURNIL	SM									
MANITOU	SM 31/12	30/03	27/10	28/04	23/07	27/10	26/01	03/06	09/06	30/03 + 29/09
MATUSSIÈRE ET FOREST SA	PM 31/12						30/01			
MECELEC	SM 31/12	30/04	31/10	15/05	15/08	15/11	15/02	16/06		
MEDCOST	NM 31/12	07/04	13/10	03/05	26/07	01/11		16/06		
MEDIA 6	SM 30/09	16/01	30/06	13/02	14/05	04/08	10/11	26/03	30/04	16/01 + 30/06(SFAF)
MERMET INDUSTRIES	SM 31/12	26/04	25/10	12/05	13/08	15/11	14/02	13/05		27/04
METALEUROP	PM									
METROLOGIC GROUP SA	NM 30/09	01/01	06/01					03	04	
MILLIMAGES	NM									
NATUREX	NM 31/12	15/04	29/10	13/07						
NISSAN FRANCE SA	SM									
OENEO	SM 31/12	19/03	16/09					13/05		
OPERA CONSTRUCTION	SM									
ORAPI	SM									
ORGASYNTH	SM									
ORIAL	PM									
OTOR	SM									
OXYGENE ET ACETYLENE	PM									
D'EXTREME-ORIENT										
OXYMETAL	SM 31/12	17/03	13/10	19/04	28/07	27/10	26/01	19/05		
PARCOURS	SM 31/12	04					10/02	06	09	
PARIS-ORLEANS	PM 31/03	30/07						28/09		
PENAILLE POLYSERVICES	PM 25/03	13/10	29/04	28/07	03/11	30/01	24/06			
PETIT FORESTIER	SM									
PISCINES DESJOYAUX	SM									
PLASTIC OMNIUM	PM 31/12	09/03	21/09	20/04	20/07	19/10		22/04		09/03 + 21/09(SFAF)
PLASTIQUES VAL-DE-LOIRE	SM									
PRECIA-MOLEN	SM 31/12			14/05	13/08	15/11	14/02			
PRODEF	PM									
PROVIMI	PM 31/12	22/03	09/09	14/05	06/08	10/11	11/02	10/06		
QUANTEL	NM									
RALLYE	SM 31/12	18/03	15/09	07/05	09/08	15/11	14/02	09/06		
REPONSE	NM									
RISC TECHNOLOGY EUROPE	NM 31/12	15/06			03/02	13/05				
ROBERTET SA	SM 31/12									
SAM	SM 31/12									
SASA INDUSTRIE	SM 31/12									
SEAE	SM									
SECHE ENVIRONNEMENT	SM 31/12	06/04	30/09	03/05	02/08	02/11		19/05		
SECURIDEV	SM									
SERIBO	SM									
SETFORGE	SM									
SIIC DE PARIS	PM									
SMOBY	SM									
SODITECH	NM 31/12	14/05	11/10	14/05	28/07	05/11		30/06		
SOMFY INTERNATIONAL SA	PM									
SOPHIA	PM 31/12		23/07					28/05		
STALLERGENES	SM 31/12	18/03	22/09	15/04	14/07	14/10		24/06	30/06	18/03 + 23/09 (SFAF)
STEF-TFE	SM									
SUCRIERE	PM									
DE PITHIVIERS-LE-VIEIL										
SYNERGIE	SM 31/12	07/04	13/10	26/04	26/07	25/10		17/06	25/06	
TEISSEIRE-FRANCE	SM 31/12	30/04								
TELEVERBIER SA	SM									
TESSI	SM 31/12	08/04	12/10	11/05	10/08	12/11		10/06		
THERMOCOMPACT	SM 31/12		09					14/05	07	
TITUS INTERACTIVE	NM 30/06	30/10		15/02	15/05	15/08				
TIVOLY SA	SM 31/12	28/03						16/06		
TONNELLERIE	SM 30/04					05/03				
FRANCOIS FRERES										
TRADER CLASSIFIED MEDIA NV	PM 31/12	11/03	16/09	22/04	22/07	21/10				
UNION FINANCIERE DE FRANCE BANQUE	SM									
VERMANDOISE DE SUCRERIES	PM									
VET-AFFAIRES	SM 31/12			12/05	04/08			04/06	30/06	08/04
VILMORIN CLAUSE & CIE	SM 30/06	06/10	07/04	04/11	10/02	11/05	03/08	07/12	17/12	08/04 + 07/10
VIRBAC	SM 31/12	30/04	05/10	22/04	22/07	21/10	27/01	29/06	27/07	30/04
VISIODENT	NM									
VIVARTE	PM 31/12		05/05	14/01	14/04	12/07	15/10	23/02		
WANADOO	PM									
WORMS ET CIE	PM 31/12							12/05		24/03
XRT-CERG	SM 31/12	06/02	26/07	23/04		22/10				

■ SBF 120 ▲ CAC 40

NB : Ces dates, fournies à titre indicatif par les sociétés cotées, concernent l'année 2004 et sont susceptibles d'être modifiées à tout moment à leur initiative. Le contenu de ce calendrier ne saurait engager la responsabilité d'Euronext Paris.

Les dates en rouge concernent 2005.

Toute modification de date doit être notifiée par fax, au 01 49 27 13 23 (contact : Marie-Hélène Durand 01 49 27 11 37, e-mail : mh.durand@euronext.fr), avant le 10 de chaque mois pour parution dans le communiqué de presse mensuel publié par Euronext.

Sem : Semaine PM : Premier marché SM : Second marché NM : Nouveau marché.

(1) : les réunions d'information peuvent comprendre, par exemple, des réunions de presse ou d'analystes.

www.euronext.com